

HEXBUG

Lil Nature Babies

poznej svět ohrožených zvířat
poznej svět ohrožených zvířat

Levhart Sami
a ledová hora
806209

3+

Výměna baterií
Výměna batérií

Zapnutí a vypnutí
Zapnutie a vypnutie

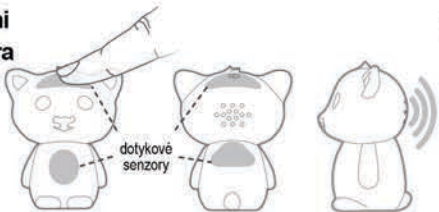
otočte (např. pomocí mince) proti směru hodinových ručiček spodní části zásobníku na baterie // otočte (např. pomocí mince) proti směru hodinových ručiček spodnou částou zásobníka na baterie

použijte háček z přívěsku ke snazšímu vytáhnutí zásobníku na baterie // použijte háček z přívěsku k lehšímu vytáhnutí zásobníka na baterie



po výměně baterií vložte zásobník zpět tak, aby se kryly černé značky (viz. obrázek) a pomocí mince otáčejte zásobníkem ve směru hodinových ručiček, dokud neuslyšíte slabé cvaknutí // po výměně baterií vložte zásobník zpět tak, aby se kryly černé značky (vid. obrázek) a pomocí mince otáčejte zásobníkem ve směru hodinových ručiček, až kým nebudete slyšet cvaknutí

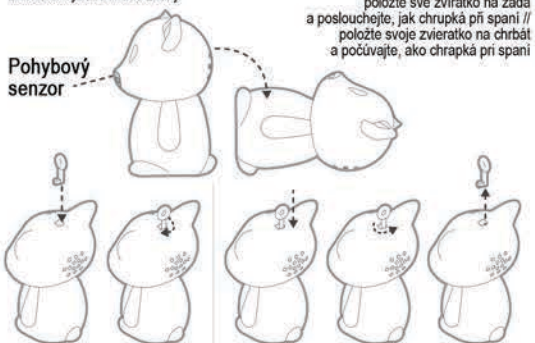
Použitá baterie // batérie: 3 ks, typ AG13 (součást balení // súčasť balenia)



Reaguje na dotek
stisknete dotykovou zónu a uslyšíte, jak vaše malé robotické zvíře dělá hravé zvuky
Reaguje na dotyk
stlačíte dotykovou zónu a budete počít, ako vaše malé robotické zvieračko vydáva hravé zvuky

položte své zvířátko na záda a poslouchejte, jak chrupká při spaní // položte svoje zvieračko na chrbát a počúvajte, ako chrapká pri spaní

Pohybový senzor



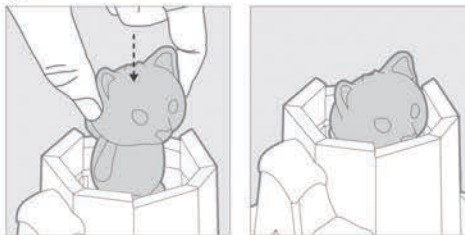
Připojení klíčenky // Pripojenie kľúčenký

vložte háček do otvoru v hlavě zvířátka a otočením ve směru hodinových ručiček jej zajištěte // vložte háček do otvoru v hlavě zvieračka a otočením v smere hodinových ručiček ho zaisťte
při odpojení klíčenky zatlačte na háček, otočte jej proti směru hodinových ručiček a vytáhněte jej ven // pri odpojení kľúčenký zatlačte na háčik, otočte ho proti smeru hodinových ručičiek a vytiahnite ho von

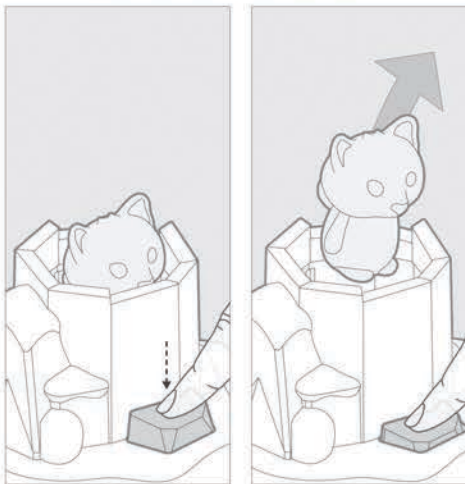
Sesbirejte je všechny. Všechny základny Lil Nature Babies můžete navzájem spojit v jeden velký hrací set // Zozbierajte ich všetky. Všetky základne Lil Nature Babies môžete navzájom spojiť v jeden veľký hrací set



Vložte zvířátko do skály a jemně jej zatlačte dovnitř // Vložte zvieračko do skaly a jemne ho zatlačte dovnútra



Zmáčkněte tlačítko ve tvaru kamene a sledujte, jak zvířátko vyskočí // Stlačte tlačidlo v tvare kameňa a sledujte, ako zvieračko vyskočí



HEXBUG® je registrovanou značkou Innovation First, Inc. Patenty a/nebo patentové žádosti // Patenty alebo patentové žiadosti: innovationfirst.com/patents.
Výrobce // Výrobca: Innovation First Trading SARL
21 B Rue Gabriel Lippmann, L-5365 Munsbach
Luxembourg
Dovozce/distributor // Dovozca/distribútor:
SmartLife s.r.o., Matzenauerova 2222/4,
616 00 Brno, ČR. + 420 543 210 492

www.hexbug.cz



Varování: Obsahuje malé části, nevhodné pro děti do 3 let! Nebezpečí udušení!
Varovanie: Obsahuje malé časti, nevhodné pre deti do 3 rokov! Nebezpečenstvo udusenía!

- ⚠ Před předáním hračky dítěti odstraňte všechny součásti obalu. Ušchovejte balení a návod s pokyny pro budoucí použití // Pred tým, ako dáte hračku dieťaťu, odstráňte všetok baliaci materiál. Uchovajte balenie a návod s pokynmi pre budúce použitie.
- ⚠ Produkt HEXBUG není určen k jídlu. Produkt se může lišit od fotografií nebo ilustrací. Tento produkt je v souladu s bezpečnostními předpisy // Produkt HEXBUG nie je určen na jedenie. Produkt sa môže lišit od fotografií alebo ilustrácií. Tento produkt je v súlade s bezpečnostnými predpismi.
- ⚠ **Bezpečnostní instrukce:** Produkt vyžaduje 3 ks baterie AG13 (součástí balení). Výměna baterie musí být provedena dospělou osobou. Při výměně dodržte vyznačenou polaritu (+ / -) v bateriovém prostoru. Okamžitě vyjměte vybité baterie. Při delším nepoužívání produktu baterie vyjměte. Používejte ochranné brýle při odstraňování použité baterie. Nevyhazujte baterie do ohně, baterie mohou explodovat nebo vytect. Nekombinujte staré a nové baterie nebo různé typy baterií (alkalické, standardní, ...) Nenabíjejte nedobíjecí baterie, nezkraťujte použité baterie. Dobíjecí baterie vyjměte před dobíjením z bateriového prostoru. Dobíjecí baterie dobíjejte pouze pod dohledem dospělé osoby. Nezhazujte, nerozebírejte ani nedeformujte baterie //
- ⚠ **Bezpečnostné instrukcie:** Produkt vyžaduje 3 ks batérie AG13 (sú súčasťou balenia). Vymeniť batérie musí dospela osoba. Výmena batérie musí byť vykonaná dospelou osobou. Pri výmene dodržujte vyznačenú polaritu (+ / -) v batériovom priestore. Vybité batérie okamžite vyberte. Ak produkt dlhšie nepoužívate, batérie vyberte. Pri likvidácii použitých batérií používajte ochranné okuliare. Nevhadzujte batérie do ohňa, môže dôjsť k výbuchu. Nekombinujte staré a nové batérie alebo rôzne typy batérií (alkalické, štandardné, ...) Dobíjacie batérie vyberte pred dobíjaním z batériového priestoru. Dobíjacie batérie dobíjajte iba pod dohľadom dospeljej osoby. Nenabíjajte nedobíjateľné batérie, neskracujte použité batérie. Batérie nezahrievajte, nerozoberajte ani nedeformujte.
- ⚠ **UPOZORNĚNÍ:** Knoflíkové baterie obsahují potenciálně korozivní chemikálie, které způsobí zranění při požití nebo vdechnutí. Při požití/vdechnutí okamžitě vyhledejte lékařskou pomoc //
- ⚠ **UPOZORNENIE:** Gombíkové batérie obsahujú potenciálne korozívne chemikálie, ktoré pri prehltnutí alebo vdchnutí spôsobujú poškodenie zdravia. Pri prehltnutí / vdchnutí okamžite vyhľadajte lekársku pomoc. Batérie musí byť recyklovaná alebo likvidovaná predpísaným spôsobom. Pokiaľ kedykoľvek v budúcnosti tento výrobok zlikvidovať, vezmite prosím na vedomí, že elektrické výrobky by nemali byť likvidovány s odpadom z domácnosti. Prosím recyklovať v príslušných zariadeniach, poraďte sa se svým místním úřadem nebo prodejcem o správné recyklaci (směrice o odpadech z elektrických a elektronických zařízeních). Použitý výrobek nepaří do komunálního odpadu, ale na místo k tomu určené nebo místo zpětného odběru // Batérie musia byť recyklované alebo likvidované predpísaným spôsobom. Pokiaľ bude potrebné kedykoľvek v budúcnosti tento výrobok zlikvidovať, berte, prosím, na vedomie, že elektrické výrobky by nemali byť likvidovány s odpadom z domácnosti. Prosím o recykláciu v príslušných zariadeniach. O správnej recyklácii sa poraďte so svojim miestnym úradom alebo predajcom. (Smernica o odpadoch z elektrických a elektronických zariadení). Použitý výrobok nepaří do kom. odpadu, ale na miesto na to určené alebo na miesto spätného odboru.

